

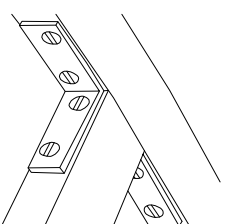
2
VISTA A

ESCALA 1:25

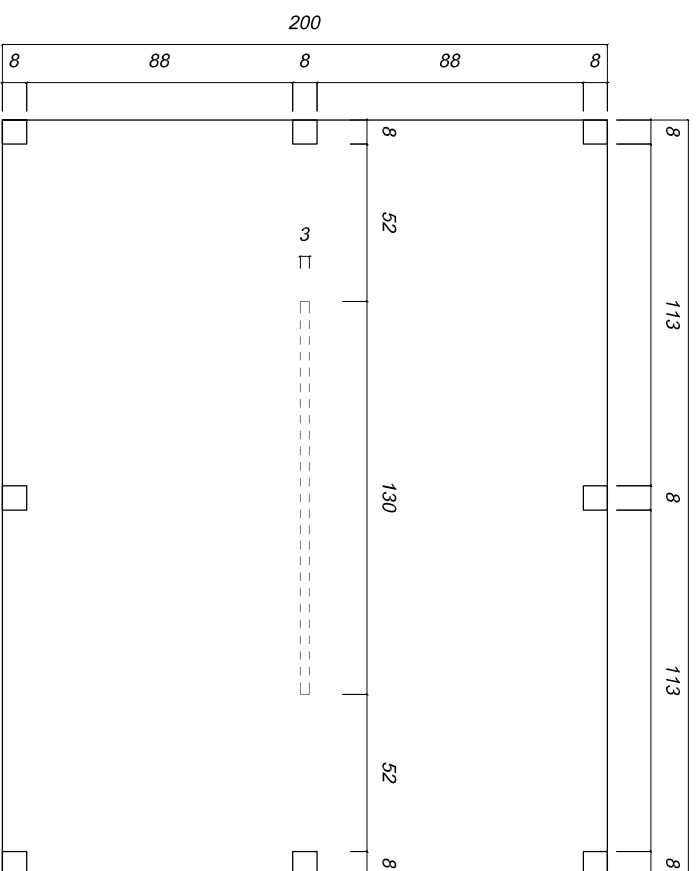
250

3
VISTA A

ESCALA 1:25

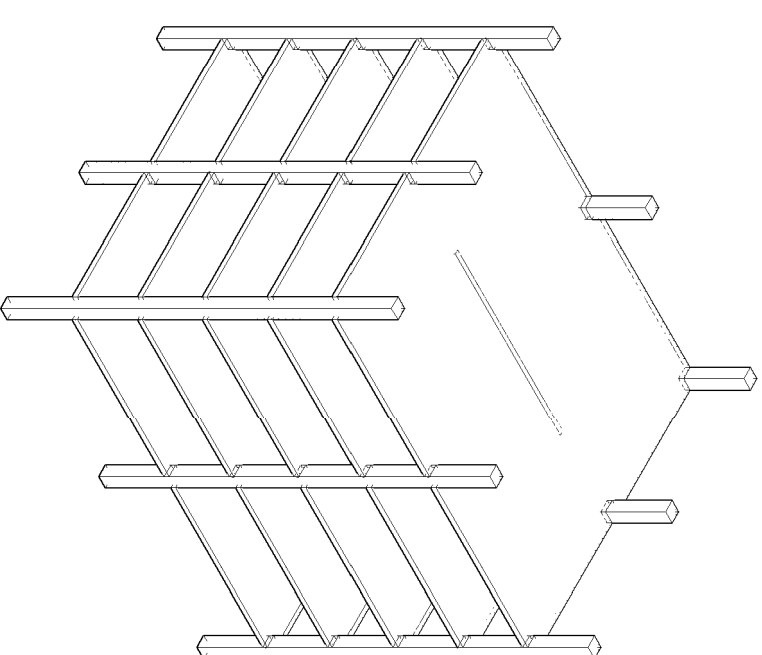


DETALHE DE FIXAÇÃO



VISTA A

VISTA B



3
PERSPECTIVA

ESCALA 1:25

OBSERVAÇÕES

1. Todas as medidas estão em centímetros.
2. Montagem no local
3. Móvel em Angelim Pedra
4. A empresa contratada para execução deste projeto deverá conferir todas as dimensões, prumo e nível, assim como a compatibilidade dos materiais indicados no projeto e demais interferências que impliquem na execução do sistema proposto.
5. A empresa contratada para execução deste serviço responsabilizar-se-á pelo cálculo da carga aplicada na estrutura do objeto e pela especificação dos materiais, garantido dessa forma a completa execução, funcionalidade, durabilidade e segurança do sistema proposto.

Tribunal Regional Eleitoral de Santa Catarina

LOCAL:
Prédio Anexo TRE-SC

Rua Esteves Júnior 68, Centro, Florianópolis, SC



CONTEÚDO:

PLANTA BAIXA, VISTAS E PERSPECTIVA

ESTANTE

RESPONSÁVEL TÉCNICO:

George Alexandre Schultz
Técnico em Edificações

SEÇÃO DE ENGENHARIA E ARQUITETURA:

Carla Marcon Pinheiro Machado
Arquiteta e Urbanista - CREFASC 054153-1

PROPRIETÁRIO:

Tribunal Regional Eleitoral de Santa Catarina
CNPJ: 05.858.851/0001-93

DESENHO: George Alexandre Schultz

ESCALA: INDICADA

PRANCHA:

DATA: 13.05.10

REVISÃO: 00

ARQUIVO: [MÓVEIS] ESTANTE_SMP_ANEXO

01 / 01

1 PLANTA BAIXA - ESTANTE

ESCALA 1:25