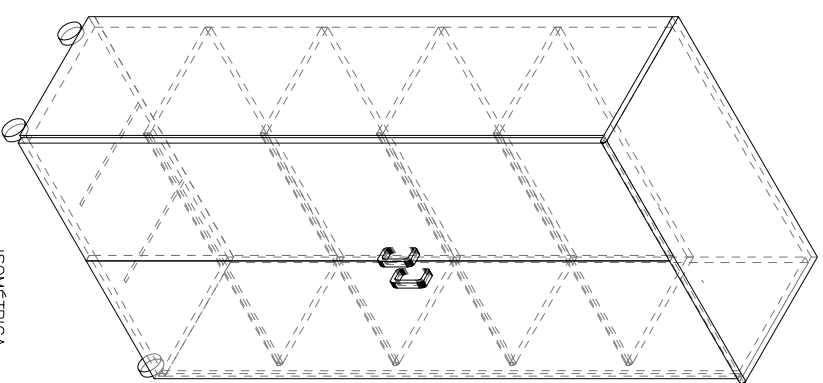
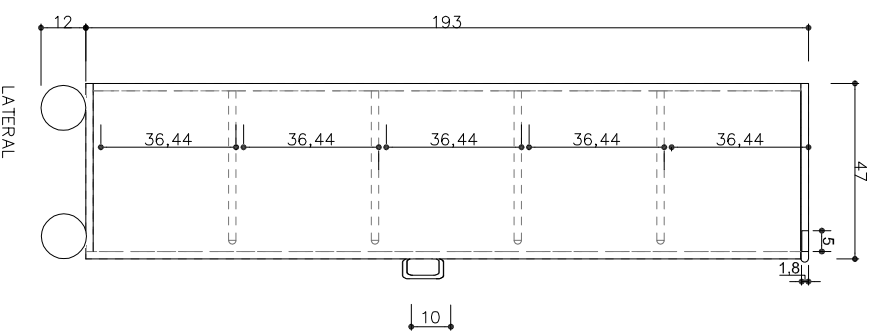
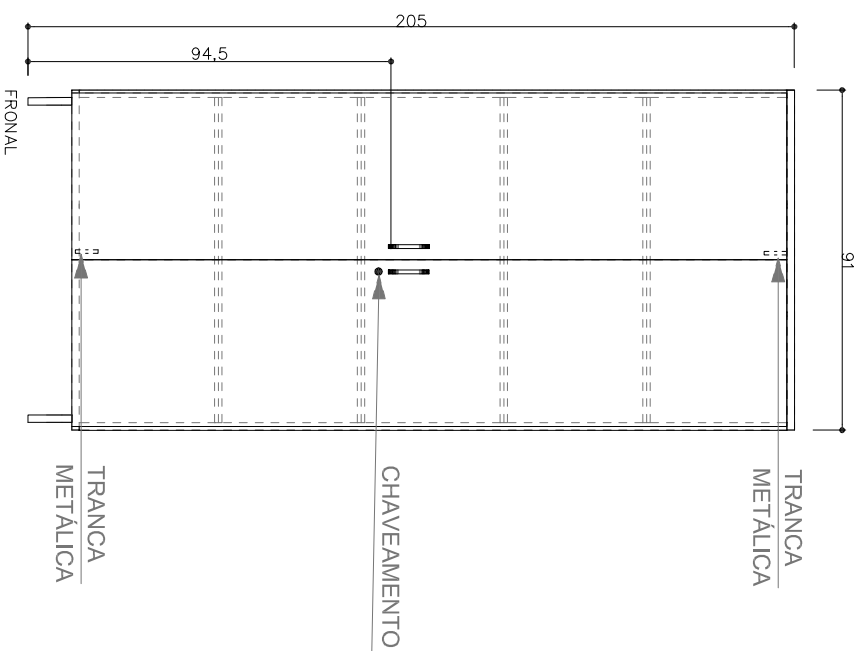


PLANTA



ISOMÉTRICA

**ATENÇÃO:**

As prateleiras devem ser suportadas com peças de metal;  
 A altura total do móvel deve ser de 205cm;  
 O sistema de chaveamento deve ser seguro;  
 Todas as junções devem ser internas,  
 (sem abotoamentos na parte externa).

OBSERVAÇÃO: Demais especificações no projeto básico.

**Tribunal Regional Eleitoral de Santa Catarina**



Local: RUA ESTEVES JR., 80 / FLORIANÓPOLIS - SC  
 Projeto: ARMÁRIO COM PRATELEIRAS E CHAVEAMENTO - AC1  
 PLANTA, VISTAS E PERSPECTIVA

Solicitante: Sílvia Einloft Perreira Chefe da Seção de Administração de Equipamentos e Móveis - SIAEM		Data: Agosto/2017		Escala: 1:20	
Desenho: Pâmela Vídio da Silva Seção de Engenharia e Arquitetura		Proprietário: Tribunal Regional Eleitoral de SC CNPJ 08.888.851/0001-93		Prancha: 01/01	
Arquivo: AC1_2017					