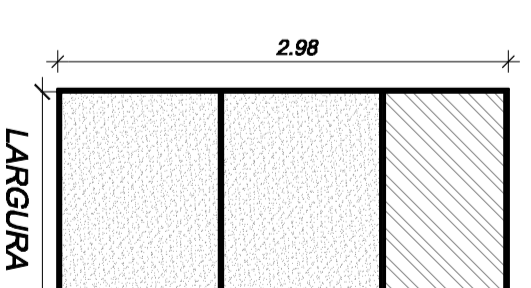


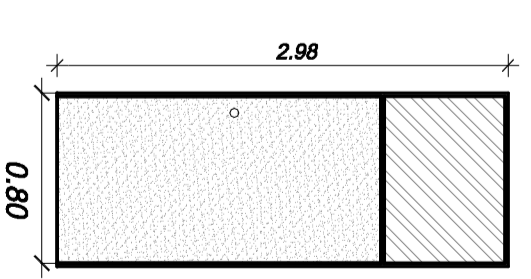
## QUANTIFICAÇÃO

ESPECIFICAÇÃO	QTD	UN
Divisória Painel Painel Vidro	15,13	m <sup>2</sup>
Porta completa	01	un



LARGURA

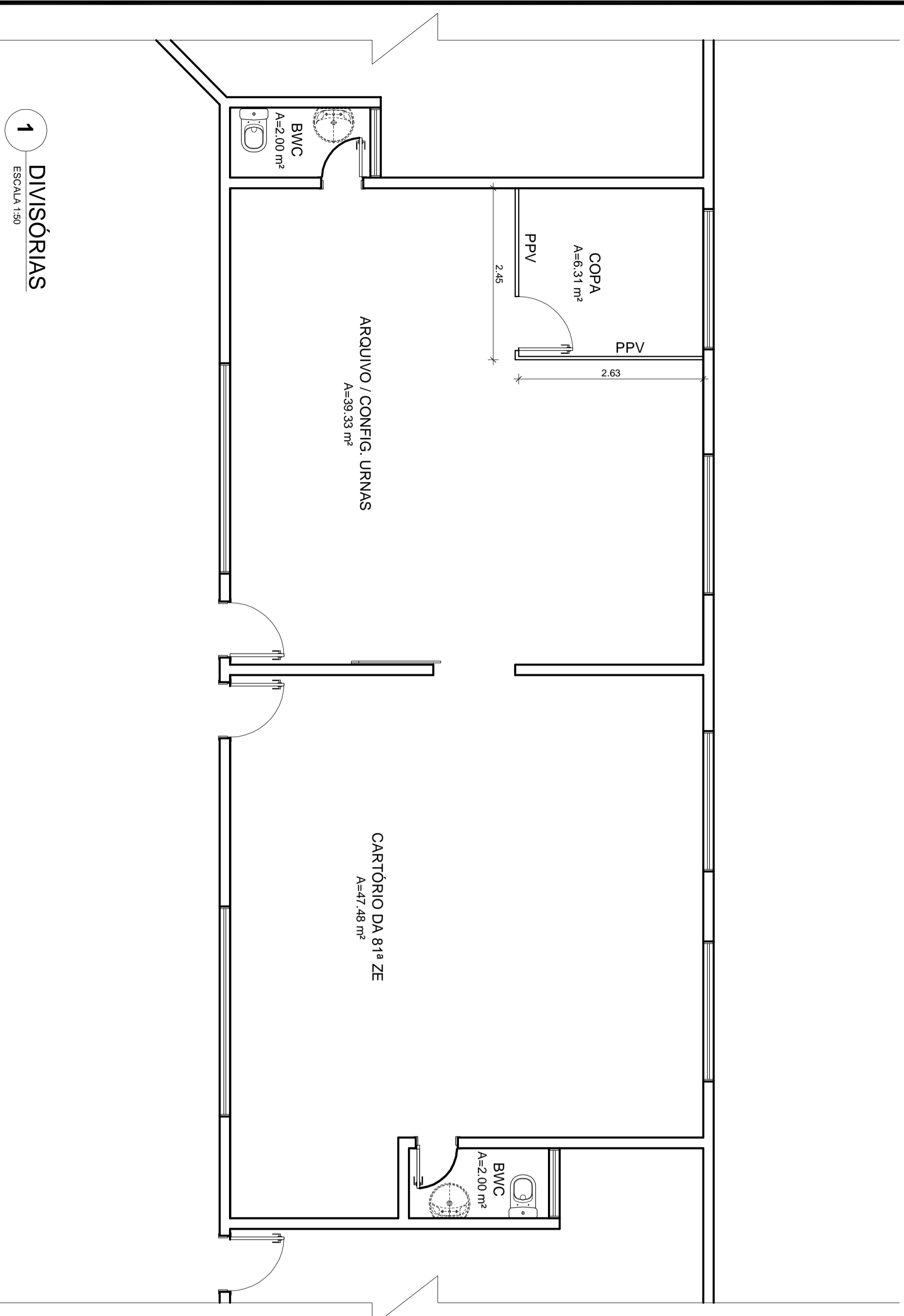
DIVISÓRIA PAINEL/ PAINEL/ VIDRO



PORTA COMPLETA

## OBSERVAÇÕES

1. Todas as medidas estão em metros.
2. Conferir medidas no local.



1 DIVISÓRIAS  
ESCALA 1:150



RESPONSÁVEL TÉCNICO:

SEÇÃO DE ENGENHARIA E ARQUITETURA:

PROPRIETÁRIO:

## DIVISÓRIAS

LOCAL: CARTÓRIO ELEITORAL DE PAPANDUVA - 81ª ZONA ELEITORAL

RUA NEREU RAMOS, 2983 SALAS 10 e 11 - CENTRO - PAPANDUVA/SC

CONTEÚDO:

PRONOME: TRIBUNAL REGIONAL ELEITORAL DE SANTA CATARINA

RESPONSÁVEL TÉCNICO:

PROPRIETÁRIO:

Carta Marcon Pinheiro Machado  
Arquiteta e Urbanista - CRECA/SC 054183-1

Tribunal Regional Eleitoral de Santa Catarina  
CNEJ - 05.655.651/0001-03

DESENHO: Régis Portela

ESCALA: INDICADA

PRANCHAS:

DATA: 16.03.2011

REVISÃO: 00

ARQUIVO: [PAPANDUVA]DIVISÓRIA

01/01