




BALANÇO PATRIMONIAL 2013

CLASSIFICAÇÃO	FUNDO PARTIDÁRIO	OUTROS RECURSOS	TOTAL
ATIVO	654.631,36	55.293,44	709.924,80
ATIVO CIRCULANTE	437.236,48	55.293,44	492.529,92
DISPONÍVEL	434.940,13	44.643,30	479.583,43
CAIXA SUPRIMENTO	241,73	6,54	248,27
BANCOS CONTA MOVIMENTO	99.588,12	44.636,76	144.224,88
BANCOS APLICAÇÕES FINANCEIRAS	335.110,28	0,00	335.110,28
ADIANTAMENTOS	0,00	0,00	0,00
ADIANTAMENTOS DIVERSOS	0,00	0,00	0,00
ADIANTAMENTOS A FORNECEDORES	0,00	0,00	0,00
DESPESAS ANTECIPADAS	2.296,35	0,00	2.296,35
DESPESAS ANTECIPADAS	2.296,35	0,00	2.296,35
OUTROS CRÉDITOS	0,00	10.650,14	10.650,14
OUTROS CRÉDITOS	0,00	10.650,14	10.650,14
IMPOSTOS A COMPENSAR	0,00	0,00	0,00
IMPOSTOS FEDERAIS A COMPENSAR	0,00	0,00	0,00
ATIVO NÃO CIRCULANTE	217.394,88	0,00	217.394,88
IMOBILIZADO	216.587,86	0,00	216.587,86
BENS MÓVEIS	214.128,89	0,00	214.128,89
BENS IMÓVEIS	2.458,97	0,00	2.458,97
INTANGÍVEL	807,02	0,00	807,02
INTANGÍVEL	807,02	0,00	807,02
CLASSIFICAÇÃO	FUNDO PARTIDÁRIO	OUTROS RECURSOS	TOTAL
PASSIVO	654.631,36	55.293,44	709.924,80
PASSIVO CIRCULANTE	55.560,22	0,00	55.560,22
FORNECEDORES A PAGAR	5.537,43	0,00	5.537,43
FORNECEDORES A PAGAR	5.537,43	0,00	5.537,43
OBRIGAÇÕES PROVISIONADAS	50.022,79	0,00	23.773,33
PROVISÕES PREVIDENCIÁRIAS E TRABALHISTAS	50.022,79	0,00	23.773,33
PATRIMÔNIO SOCIAL	599.071,14	55.293,44	654.364,58
RESULTADO ACUMULADO	408.590,91	31.511,70	440.102,61
SUPERÁVIT / DÉFICIT ACUMULADOS	408.590,91	31.511,70	440.102,61
RESULTADO DO EXERCÍCIO	190.480,23	23.781,74	214.261,97
SUPERÁVIT / DÉFICIT DO EXERCÍCIO	190.480,23	23.781,74	214.261,97

Florianópolis/SC, 31 de dezembro de 2013.


Eduardo Pinho Moreira
Presidente
CPF 117.329.276-20


Paulo Roberto Meller
Tesoureiro
CPF 376.343.309-06


Vera Lúcia J. Bragaglia
Contadora
CRC/SC - 023553/O-0
CPF 671.889.319-68